



ISOLMANT FASCIA PERIMETRALE DOPPIO SPESSORE SWISS

Fascia perimetrale tecnologica e versatile, ideale anche in sistemi con massetto a basso spessore.

COS'È ISOLMANT FASCIA PERIMETRALE TECNICA DOPPIO SPESSORE SWISS

Fascia adesiva predisposta per una posa facilitata ad "L" composta da una parte verticale parzialmente adesiva, in polietilene sp. 8 mm, da applicare a parete e da una parte orizzontale in film HDPE di spessore ridotto pari a 0,1 mm, dotata di carta siliconata adesiva sul lato inferiore. Disponibile nel formato h 28 cm (di cui 18 cm a parete e 10 cm a solaio). La fascia è dotata di filatura serigrafata con istruzioni di posa.

CAMPI DI APPLICAZIONE

Isolmant Fascia Perimetrale Tecnica Doppio Spessore Swiss è un accessorio specifico per la realizzazione di "massetti galleggianti" in presenza di qualunque tipologia di solaio. Per la desolidarizzazione del massetto galleggiante dalle pareti perimetrali, si raccomanda infatti di non risvoltare lo strato resiliente, ma di utilizzare Isolmant Fascia Perimetrale Tecnica Doppio Spessore Swiss. Il mancato utilizzo di Isolmant Fascia Perimetrale Tecnica Doppio Spessore Swiss procura un ponte acustico che può portare alla perdita di molti decibel.



VANTAGGI

- Inalterabile nel tempo;
- Di durata illimitata.

VANTAGGI DI APPLICAZIONE

- Predisposizione per una posa facilitata ad "L";
- Presenza di filmatura serigrafata nella parte superiore con istruzioni di posa;
- Adesiva nella parte orizzontale e in parte in quella verticale;
- Il film che si posa in orizzontale non influisce sullo spessore dello strato resiliente e/o del massetto.

SPESSORE NOMINALE:	8 mm (nella parte verticale) 0,1 mm (nella parte orizzontale)
MARCATURA CE:	Per i prodotti isolanti acustici NON SONO ATTUALMENTE DISPONIBILI le norme armonizzate per la marcatura CE. Questo significa che i prodotti Isolmant attualmente NON SONO SOGGETTI A MARCATURA CE, né alla redazione della DOP (declaration of performance) o DDP (dichiarazione di prestazione). Tutti i prodotti Isolmant sono immessi sul mercato nel rispetto delle normative vigenti nel Paese di destinazione e con le certificazioni necessarie a garantirne l'utilizzo nelle applicazioni dedicate.
FORMATO:	Fasce h 28 cm x 50 m lineari
CONFEZIONE:	4 fasce pari a 200 m lineari

VOCE DI CAPITOLATO

Fascia perimetrale "Tecnica Doppio Spessore" predisposta per una posa facilitata ad "L", composta da una parte verticale in polietilene sp. 8 mm parzialmente adesiva e da una parte orizzontale in film HDPE di spessore ridotto di 0,1 mm dotata di carta siliconata adesiva sul lato inferiore per la posa al di sopra del materassino anticalpestio. Dotata di filmatura serigrafata con le istruzioni di posa. Altezza 28 cm.

POSA DI ISOLMANT FASCIA PERIMETRALE TECNICA DOPPIO SPESSORE SWISS SU SOLAIO.

STEP 1.a

Modalità di posa realizzabile solo nel caso di massetto di sottofondo della pavimentazione in terra umida. Nel caso di posa direttamente sul solaio si consiglia di spellicolare la carta siliconata della parte orizzontale (lato inferiore) e di posizionare con cura la fascia alla base della parete. Spellicolare successivamente la carta siliconata della parte verticale e farla aderire alla parete (foto A, B e C).

STEP 1.b




POSA DI ISOLMANT FASCIA PERIMETRALE TECNICA DOPPIO SPESSORE SWISS SU MATERASSINO.

Nel caso di posa direttamente su materassino si consiglia di spellicolare la carta silicolanata della parte orizzontale (lato inferiore) e di posizionare con cura la fascia alla base della parete. Spellicolare successivamente la carta silicolanata della parte verticale e farla aderire alla parete (foto A, B e C).

PER AMBO LE POSE

STEP 2

In ambo i casi la Fascia Perimetrale Tecnica Doppio Spessore Swiss deve risultare perfettamente aderente alle pareti per tutto il loro sviluppo e deve avere sulle pareti verticali una eccedenza rispetto alla quota pavimento di circa 2/3 cm; tale eccedenza deve essere rifilata dopo la posa del pavimento. La continuità della posa va garantita necessariamente anche lungo le soglie delle porte di ingresso e delle porte-finestra, nonché in corrispondenza delle nicchie tecniche per l'alloggiamento dei collettori dell'impianto termico, di pilastri, lesene, porte e altri movimenti delle pareti. Per facilitare questo compito sono a disposizione degli accessori specifici: Isolmant Angoli e Spigoli e Isolmant Telaio Porte (dis. D-E). E' inoltre necessario evitare che in corrispondenza degli angoli resti del vuoto tra la fascia e le pareti (dis. F) ove possa infiltrarsi materiale cementizio.



ISOLMANT FASCIA PERIMETRALE TECNICA DOPPIO SPESSORE SWISS



AVVERTENZE:

* La presente scheda tecnica non costituisce specifica e, se composta da più pagine, accertarsi di aver consultato il documento completo. Le indicazioni riportate sono frutto della nostra migliore esperienza attuale ma rimangono pur sempre indicative. Sarà cura dell'utilizzatore stabilire se il prodotto è adatto all'impiego previsto, assumendosi ogni responsabilità derivante dall'uso del prodotto stesso.

** I valori di isolamento acustico riportati nella presente scheda tecnica sono il risultato di prove di laboratorio o effettuate in opera: non possono essere considerati un valore predittivo di ogni situazione riscontrabile in cantiere. Le prestazioni acustiche sono strettamente legate alle specifiche condizioni di ogni cantiere.

*** Attenzione: non esporre il prodotto ai raggi solari diretti ed intemperie.



Via dell'Industria 12, Località Francolino | 20074 Carpiano (MI)
Tel. +39 02 9885701 | Fax +39 02 98855702 | clienti@isolmant.it
isolmant.it | sistemapavimento.it | isolmant4you.it

Isolmant è un marchio registrato TECNASFALTI | © TECNASFALTI
Tutti i diritti riservati | Riproduzione anche parziale vietata | In vigore da Gennaio 2023 | Sostituisce e annulla tutti i precedenti.

ISOLMANT



Scheda Tecnica > ISOLMANT FASCIA PERIMETRALE TECNICA DOPPIO SP. SWISS

Rumore da impatto | Accessorio

6 > 6